

بخش ۱

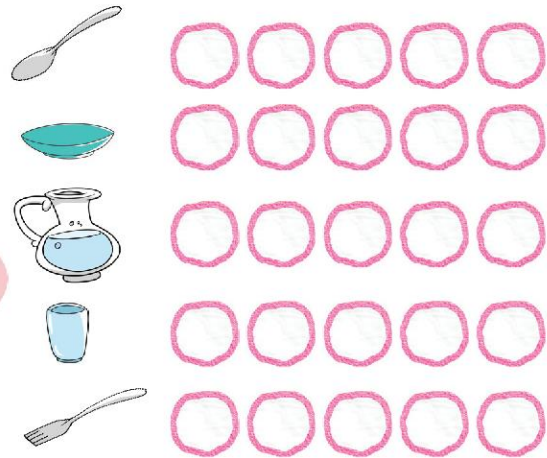
۱ بالای قایق ابر بکش. داخل آب چند ماهی، روی سبزه‌ها گل و پایین کوه یک درخت بکش. پرنده‌ی سمت راست را زرد و پرنده‌ی سمت چپ را سبزرنگ کن. دلفین زیر قایق را رنگ کن. تعداد شکل‌های مثل هم را بشمار.



۲ پرنده‌ی زیبا چند تخم گذاشته است؟ تخم سمت راست را رنگ کن. نقطه چین‌های تخم سمت چپ را پر رنگ کن. در تخم وسط یک جوجه بکش. شکل‌های مثل هم را بشمار و بگو.



۳ روی میز چه چیزهایی است؟ بشمار و به اندازه‌ی هر کدام از شکل‌ها رنگ کن.




کارپوشینو • ریاضی اول دبستان • بخش ۱


۴ سمت راست بادبان را مانند قسمت رنگ شده، رنگ کن.



۸ مانند نمونه، الگوی بعدی را علامت بزن.



۹ شکل بعدی هر الگو را از برجسب‌هایت جدا کن و برجسبان.



۱۰ به دلخواه خودت، قطره‌های باران را با یک الگوی مشخص رنگ کن.



۱۳ تعداد جوجه‌های هر دسته را با انگشتانت نشان بده. به همان اندازه از انگشت‌ها رنگ کن.

3 orange birds, 4 pink birds, 2 blue birds, 5 purple birds, and 4 hands with 5 fingers each.

۱۴ تعداد گل‌ها، هم اندازه با کدام انگشتان است؟ مانند نمونه انجام بده.

2 yellow and blue flowers, 3 blue flowers, 1 pink flower, 5 blue flowers, 4 orange and yellow flowers, and 5, 3, 4, 2, 3 fingers.




بخش ۲


۱ شکل‌های مثل هم را بشمار. جوجه‌ی جلو را زرد رنگ کن. پشت نرده‌ها یک کوه بکش. دور گربه‌ای که عقب‌تر حرکت می‌کند، خط بکش. تعداد سگ هم‌اندازه با کدام تصاویر است؟ روی آن‌ها ✕ بزن.



۲ آجرهای هر ردیف را بشمار. آن‌ها را مانند نمونه رنگ کن.




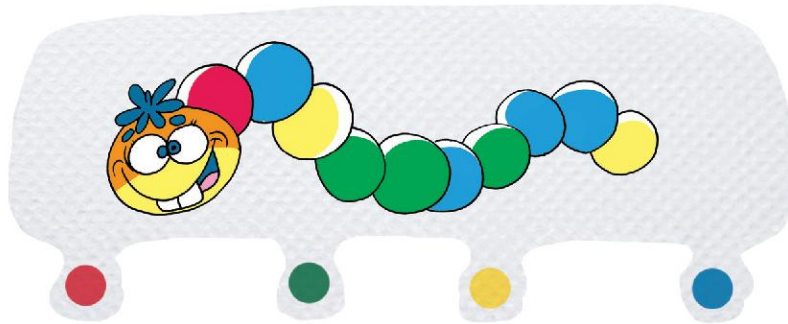
۶ در سمت چپ، تعداد شکل‌های هر دسته را سریع بگو. سپس به اندازه‌ی آن‌ها دور شکل‌های سمت راست خط بکش.




۷ دو شکل بعدی الگو را بکش.




۸ تعداد شکل‌های هم رنگ چندتا هستند؟ هر کدام را به تصویر مناسب انگشت‌ها وصل کن.



۹ تعداد درخت‌های سمت راست را با انگشتان دست راست و تعداد درخت‌های سمت چپ را با انگشتان دست چپ نشان بده. به اندازه‌ی هر کدام از انگشتان رنگ کن.



۱۰ به تعداد انگشتان هر دست، از شکل‌های زیر رنگ کن.



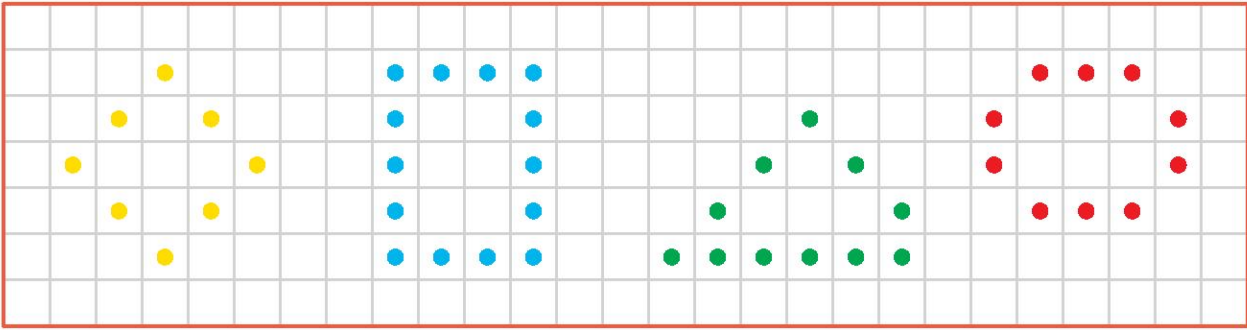
۱۱ روی هر کیک، چند شمع روشن شده است؟ با مداد رنگی یک شمع دیگر، روی هر کیک روشن کن.



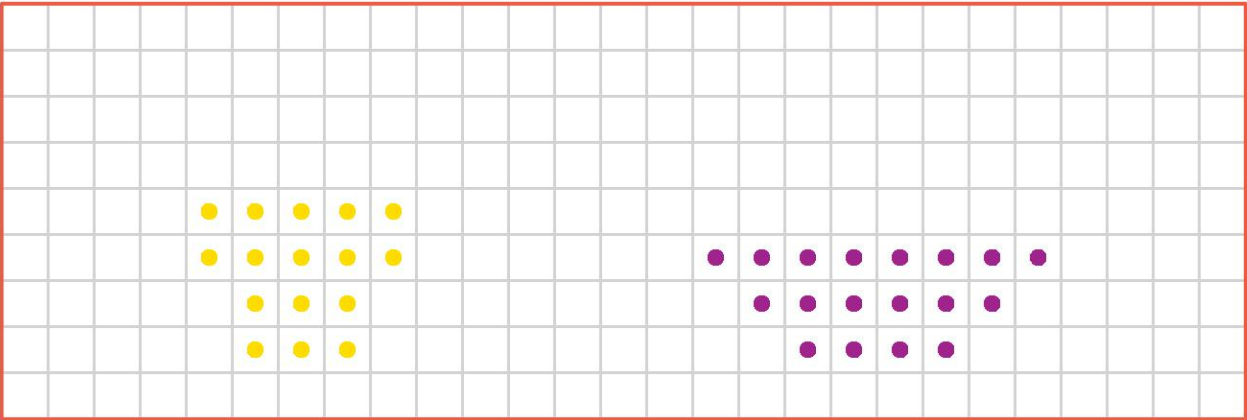
◀ حالا روی هر کیک چند شمع روشن است؟



۱۵ در هر قسمت نقطه‌ها را به هم وصل کن. سپس شکل را رنگ آمیزی کن.




۱۶ مربع‌هایی که نقطه دارند را رنگ کن تا دو گلدان زیبا داشته باشی. برای هر گلدان یک گل بکش.




کارپوشینو • ریاضی اول دبستان • بخش ۲

۱۷ جدول را با شکل مناسب کامل کن. (شکل تکراری در هر ردیف نباشد).




۱۸




۳۵:




۱۸ چند تا هواپیما در شکل می بینی؟ یکی قبل از این تعداد را بگو و از انگشتان رنگ کن.



۱۹ چند تا قایق در شکل می بینی؟ یکی بعد از این تعداد را بگو و از انگشتان رنگ کن.



۲۰ در تصویر چندتا جوجه هست؟ با انگشت نشان بده. به تعداد آن ها از زنبورها رنگ کن.



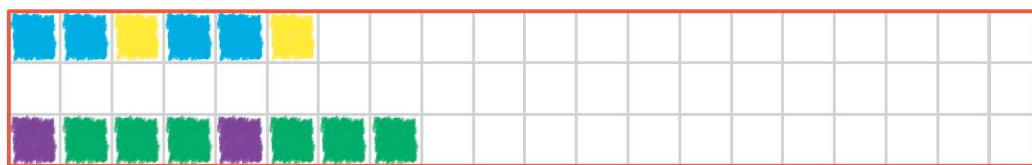

۲۱ چند جوجه می بینی؟ یکی قبل از این تعداد را بگو.

◀ به همان اندازه دور جوجه ها خط بکش.

◀ یکی بعد از تعداد جوجه های تصویر را بگو.

◀ به تعداد آن ها گردی بکش.

۲۲ الگوی شطرنجی را ادامه بده.



۶ اگر گربه‌ی شکمو از هر ظرف دو تا ماهی بخورد، در هر ظرف چند ماهی می‌ماند؟ با چوب‌خط نشان بده. و آن را به ظرف ماهی‌های مانده وصل کن.



A matching exercise with two rows of fishbowls. The top row has four bowls containing different combinations of fish: 1) 3 fish (red, blue, pink), 2) 4 fish (orange, blue, pink, red), 3) 5 fish (orange, pink, red, blue, green), 4) 3 fish (blue, red, pink). Below each bowl is a green oval with a small green circle. The bottom row has four bowls: 1) 2 fish (blue, red), 2) empty, 3) 3 fish (red, pink, blue), 4) 1 fish (red). Above each bowl in the bottom row is a yellow circle.

۷ الگوها را ادامه بده.

A 10x10 grid for a pattern completion exercise. The first four columns contain repeating patterns of colored lines: Column 1 has a blue horizontal line in row 2; Column 2 has a purple vertical line in row 2; Column 3 has a green L-shaped line (horizontal in row 2, vertical in row 3); Column 4 has a yellow U-shaped line (horizontal in row 2, vertical in row 3); Column 5 has a red square-like line (horizontal in row 2, vertical in row 3, horizontal in row 4).



۸ در هر ردیف، شکل‌ها را روی هم بشمار و به اندازه‌ی آن‌ها از ستاره‌ها رنگ کن.

۹ مانند نمونه شکل‌های زیر را باشابلون بکش. گوشه‌های هر شکل را رنگ کن. هر شکل چند گوشه و چند لبه دارد.


۱۰ الگو را ادامه بده.

۳۴



کارپوشینو • ریاضی اول دبستان • بخش ۵

۳۵



۱۱ بچه گربه را از مسیری که یک الگوی مشخص دارد، به مادرش برسان.



۱۲ شکل‌های بالا را از برجسب‌هایت جدا کن و در جای مناسب بچسبان.

